





# ウィツキル(次亜塩素酸水)の濃度と使用方法

用途	推奨濃度	希釈倍率				使用方法
		 ウィツキル1000	 ウィツキル400	 ウィツキル100	 ウィツキルS	
吐しゃ物、排泄物の処理	400ppm	2.5	原液使用	-	-	手袋・マスクをして、吐しゃ物・排泄物を取り除き水拭きしてからウィツキルをかけてふきとる。
トイレの便器・便座の除菌・消臭	400ppm	2.5	原液使用	-	-	便器・便座に、ウィツキルを水滴がたれるくらいたっぷり吹きかけ、ふきとる。
ドアノブ・手すり・取っ手などの除菌	100ppm	10	4	原液使用	-	布にウィツキルを吹きかけて、拭きとる。
カーテン・ソファの除菌・消臭	100ppm	10	4	原液使用	-	直接ウィツキルを吹きかける。
食卓テーブル・椅子の除菌	100ppm	10	4	原液使用	-	直接ウィツキル吹きかけ、布巾で拭く。
排水口の除菌・消臭	100ppm	10	4	原液使用	-	排水口にたっぷりウィツキルを吹きかけ、その後水を流す。
ゴミ庫の消臭	100ppm	10	4	原液使用	-	ゴミに直接ウィツキルを吹きかける。
自動車内の消臭	100ppm	10	4	原液使用	-	直接ウィツキルを吹きかける。
風呂場の防カビ	100ppm	10	4	原液使用	-	カビの出やすいところにウィツキルを吹きかける。
空間の除菌	40～80 ppm	25	5～10	-	-	超音波式噴霧器でウィツキルを噴霧する。
タバコの消臭	40～80 ppm	25	5～10	-	-	超音波式噴霧器でウィツキルを噴霧する。
ペットの臭いの消臭	40～80 ppm	25	5～10	-	-	超音波式噴霧器でウィツキルを噴霧する。
吐しゃ物、排泄物で汚れた衣類の除菌	50ppm	20	8	2	原液使用	汚れを取り除いた衣類をウィツキルにつけ置きし、洗濯する。
哺乳瓶やベビー用品の除菌	50ppm	20	8	2	原液使用	哺乳瓶やベビー用品にたっぷり吹きかけ、その後水洗いをする。
調理器具の除菌	50ppm	20	8	2	原液使用	調理器具にたっぷり吹きかけ、その後水洗いをする。
布巾の除菌	50ppm	20	8	2	原液使用	洗った布巾にたっぷり吹きかけ、1～2分置きほって使用する。
冷蔵庫の掃除・消臭	50ppm	20	8	2	原液使用	冷蔵庫の中身を取り出し、ウィツキルを吹きかけ、布で拭きとる。
床の除菌・消臭	50ppm	20	8	2	原液使用	直接ウィツキルを吹きかけ、布巾で拭く。
靴の消臭	50ppm	20	8	2	原液使用	直接ウィツキルを吹きかけ 拭きとる。
外出後の衣類の除菌	50ppm	20	8	2	原液使用	直接ウィツキルを吹きかける。

※用途に応じて水道水で希釈してご使用ください。  
 ※濃度低下が起こるため、冷暗所で保管してください。  
 ※密栓・冷暗所保存で有効期限は6ヶ月です。  
 ※希釈したウィツキルを保管する場合は、1ヶ月程度で使い切ってください。

万立はオモシロイモノを創る

— 技術で奉仕 —  
 株式会社 万立 マンリツ

〒582-0020 大阪府柏原市片山町13番59号  
 TEL. 072-977-0898(代) FAX. 072-977-0899

万立 