



1ℓタイプ 新発売!!

手間が省ける洗淨革命

クリツシュ

クリーナー & ポリツシュ

洗淨・ワックス塗布の**ダブル**効果

消毒用アルコールで
白化してしまった
樹脂ワックス塗膜の
補修にも使えます!!

5 白馬クリツシュ
つの特長

- ワックスと洗剤の一本化
- 汚れにくい床面の形成
- 洗淨・補修が同時に出来る
- 定期作業の簡素化
- モップ拭きでも
自動床洗淨機でも使用可能



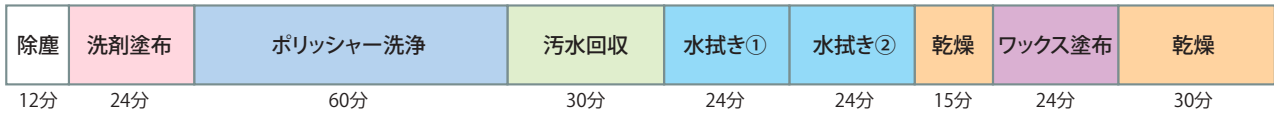
1ℓ

MANRYU CO.,LTD

新世代の日常清掃・定期作業を提案します。

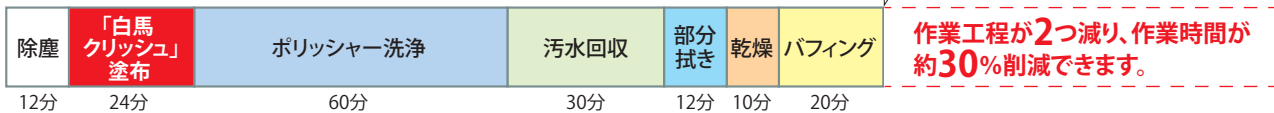
従来の定期作業と「白馬クリッシュ」を使用しての定期作業の所要時間の比較

従来の定期作業 (計243分)



作業終了

「白馬クリッシュ」使用定期作業 (計168分)

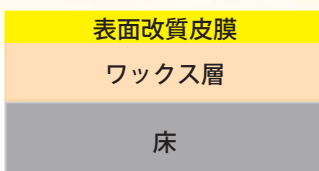


作業終了

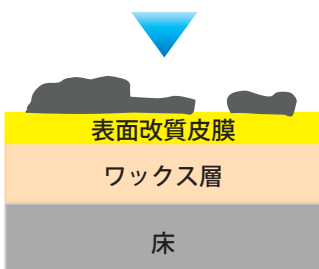
作業工程が2つ減り、作業時間が約30%削減できます。

※作業面積100㎡での比較

『白馬クリッシュ』の基本性能



『白馬クリッシュ』は基礎塗膜表面に汚れが付着しにくい「表面改質皮膜」を形成します。



汚れは『白馬クリッシュ』の表面改質皮膜でストップし、日常の『白馬クリッシュ』拭き上げ作業や水拭き代わりに自動床洗浄機作業で十分洗浄除去でき、常に新鮮な塗膜表面を維持します。



日常管理作業又は定期作業で使用することにより、初期塗膜の損傷、磨耗を防ぐことができます。

『白馬クリッシュ』での管理作業



『白馬クリッシュ』使用方法

日常作業時

モップ使用))

除塵 → 『白馬クリッシュ』の20～50倍希釈液でのモップ拭き作業を行う。

自動床洗浄機使用))

除塵 → 『白馬クリッシュ』の20～100倍希釈液を自動床洗浄機に投入し作業を行う。

日常作業時での補修作業))

除塵 → 『白馬クリッシュ』の2～5倍希釈液での洗浄 → 乾燥 → パフイング作業(白パッド又はコットンパッドを使用)

定期作業時

洗 浄))

除塵 → 『白馬クリッシュ』の5～20倍希釈液での洗浄 → 乾燥 → パフイング作業(白パッド又はコットンパッドを使用)

塗膜の補充))

除塵 → 『白馬クリッシュ』の2～20倍希釈液での洗浄 → 『白馬クリッシュ』原液又は2倍希釈液の塗布

◆ 用 途 ◆

化学床材・石質系床材・表面加工済み木質系床材全般

※樹脂ワックス塗膜の汚れ除去と表面改質・強化補修が出来るクリーナー＆ポリッシュタイプの洗浄剤

◆ 標準使用倍率 ◆

● 日常作業時

モップ拭き・・・20～50倍

自動床洗浄機・・・20～100倍

スプレーバフ・・・2～5倍

◆ 容量 ◆

1ℓ × 6本入り(4ℓ × 2本入りもあります)

● 定期作業時

洗 浄・・・5～20倍

塗膜の補充・・・原液又は2倍

● 適時作業

部分補修・・・原液又は2倍



— 技術で奉仕 —

株式会社 万 立

お問い合わせは…

〒582-0020 大阪府柏原市片山町13番59号

電話 (072)977-0898 (代表)

FAX (072)977-0899

https://mannryu.com



手間が省ける洗淨革命

クリツシュ

クリーナー & ポリツシュ

洗淨・ワックス塗布の**ダブル**効果

5 白馬クリツシュ
つの特長

- ワックスと洗剤の一本化
- 汚れにくい床面の形成
- 洗淨・補修が同時に出来る
- 定期作業の簡素化
- モップ拭きでも
自動床洗淨機でも使用可能



白馬 クリッシュ

新世代の日常清掃・定期作業を提案します。

従来の定期作業と「白馬クリッシュ」を使用しての定期作業の所要時間の比較

従来の定期作業 (計243分)

作業終了

除塵	洗剤塗布	ポリッシャー洗浄	汚水回収	水拭き①	水拭き②	乾燥	ワックス塗布	乾燥
12分	24分	60分	30分	24分	24分	15分	24分	30分

「白馬クリッシュ」使用定期作業 (計168分)

作業終了

除塵	「白馬クリッシュ」 塗布	ポリッシャー洗浄	汚水回収	部分拭き	乾燥	パフイング	作業工程が2つ減り、作業時間が約30%削減できます。
12分	24分	60分	30分	12分	10分	20分	

※作業面積180㎡での比較

「白馬クリッシュ」の基本性能

表面改質皮膜

ワックス層

床

「白馬クリッシュ」は基礎塗膜表面に汚れが付着しにくい「表面改質皮膜」を形成します。



表面改質皮膜

ワックス層

床

汚れは「白馬クリッシュ」の表面改質皮膜でストップし、日常の「白馬クリッシュ」拭き上げ作業や水拭き代わりの自動床洗浄機作業で十分洗浄除去でき、常に新鮮な塗膜表面を維持します。



表面改質皮膜

ワックス層

床

日常管理作業又は定期作業で使用することにより、初期塗膜の損傷、磨耗を妨げることができます。

「白馬クリッシュ」での管理作業

部分汚れ
除去

全面
モップ拭き

スプレー
補修

塗膜
補充

表面
改質

「白馬クリッシュ」使用方法

日常作業時

モップ使用))

除塵 → 「白馬クリッシュ」の20～50倍希釈液でのモップ拭き作業を行う。

自動床洗浄機使用))

除塵 → 「白馬クリッシュ」の20～100倍希釈液を自動床洗浄機に投入し作業を行う。

日常作業時での補修作業))

除塵 → 「白馬クリッシュ」の2～5倍希釈液での洗浄 → 乾燥 → パフイング作業(白パッド又はコットンパッドを使用)

定期作業時

洗浄))

乾燥 → 「白馬クリッシュ」の5～20倍希釈液での洗浄 → 乾燥 → パフイング作業(白パッド又はコットンパッドを使用)

塗膜の補充))

除塵 → 「白馬クリッシュ」の2～20倍希釈液での洗浄 → 「白馬クリッシュ」原液又は2倍希釈液の塗布

◆用途◆

化学床材・石質系床材・表面加工済み木質系床材全般

※樹脂ワックス塗膜の汚れ除去と表面改質・強化補修が出来るクリーナー&ポリッシャータイプの洗浄剤

◆標準使用倍率◆

● 日常作業時

モップ拭き・・・20～50倍

自動床洗浄機・・・20～100倍

スプレーパフ・・・2～5倍

● 定期作業時

洗浄・・・5～20倍

塗膜の補充・・・原液又は2倍

● 容量:4ℓ×2本入り



— 技術で奉仕 —

株式会社 万立

お問い合わせは...

〒862-0020 大阪府柏原市片山町13番59号

電話 (072)977-0898 (代表)

FAX (072)977-0899

http://www.mannryu.com